


# Was, wenn für Ersatz gesorgt ist ...



**Ersatzteile 2025**

Gültig ab dem 01. Januar 2025



... **wedi**<sup>®</sup>





## Zu den Angaben in dieser Ersatzteil-Broschüre

Nach Redaktionsschluss dieser Broschüre, 31.12.2024, können sich am Produkt Änderungen ergeben haben. Konstruktions- und Formänderungen sowie Änderungen des Lieferumfangs seitens des Herstellers bleiben während der Lieferzeit vorbehalten, sofern die Änderungen oder Abweichungen unter Berücksichtigung der Interessen des Verkäufers für den Käufer zumutbar sind. Die genannten Daten und Angaben wurden sorgfältig geprüft. Änderungen in Konstruktion und Ausführung sowie Irrtümer und Druckfehler sind vorbehalten.

### Legende



Produktinweis



Anwendung



Lieferumfang








Zubehör

**Kundenservice  
Handel & Industrie**

☎ + 49 25 72 156-0

✉ [sales@wedi.de](mailto:sales@wedi.de)

# Inhaltsverzeichnis

 <p><b>01</b></p>	<p>Ersatzteile Duschsysteme Punkt</p>	<p>Duschelemente Punkt komplett ..... 04            Duschelemente Punkt klassisch ..... 07</p>	<p>Ersatzteile Duschsysteme Punkt</p>
 <p><b>02</b></p>	<p>Ersatzteile Duschsysteme</p>	<p>Duschrinne ..... 10            Duschelemente Linie ..... 11            Duschelemente Linie komplett ..... 12            Duschelemente Linie klassisch ..... 13            Fundo Discreto ..... 15</p>	<p>Ersatzteile Duschsysteme</p>
 <p><b>03</b></p>	<p>Sonstige Ersatzteile</p>	<p>Rinnenrahmen Eckverbinder ..... 16            Kunststoffclip für Fundo Ablaufabdeckung 7.1 ..... 16            Adapter DN 50/DN 56 ..... 16            Entnahmehilfe für Abdeckungen ..... 16</p>	<p>Sonstige Ersatzteile</p>
 <p><b>04</b></p>	<p>Ersatzteile Top</p>	<p>Hobel, Schmelzer und Wachs ..... 17            Kleber und Klebepistole ..... 17            Schleif-Set ..... 18            Netzteil Sanwell Top LED Nischen ..... 18            Höhenverstellung-Set Fundo Top Line ..... 18</p>	<p>Ersatzteile Top</p>
 <p><b>05</b></p>	<p>Übersicht Ablaufmodelle</p>	<p>Duschsysteme Punkt ..... 20            Duschsysteme Linie ..... 21</p>	<p>Übersicht Ablaufmodelle</p>

## Fundo Integro® Duscheinsatz



	Inhalt	Bestell-Nr.	GTIN
	1 Stück	077400003	4024125097284

## Fundo Integro® O-Ring

für Duscheinsatz



	Durchmesser	Inhalt	Bestell-Nr.	GTIN
	118 mm	1 Stück	077400001	4024125097246

## Fundo Integro® Geruchsverschluss



	Inhalt	Bestell-Nr.	GTIN
	1 Stück	077400002	4024125097260

## Fundo Integro® Rost-Aufnahmerahmen - extraflach, Kunststoff




	Inhalt	Bestell-Nr.	GTIN
	1 Stück	077400005	4024125097321

- i** ■ Dieser flache Rahmen ist nur mit der wedi Fundo Ablaufabdeckung 6.1 zu verwenden
- Auch für alle anderen Standard Fundo Duschelemente mit Punktablauf geeignet (Ausnahme: Fundo Plano)

## wedi Tools® XL Dichtecke

für Fundo Integro, Fundo Plano



	Länge × Breite	Inhalt	Bestell-Nr.	GTIN
	800 × 800 mm	1 Stück	607773004	4024125124034

- i** ■ Dichtmatte für Fundo Integro und Fundo Plano

## Fundo Plano® Duscheinsatz



	Inhalt	Bestell-Nr.	GTIN
	1 Stück	073764002	4024125053372

## Fundo Plano® O-Ring

für Duscheinsatz



	Durchmesser	Inhalt	Bestell-Nr.	GTIN
	94 mm	1 Stück	073768004	4024125054409

## Fundo Plano® Geruchsverschluss



	Inhalt	Bestell-Nr.	GTIN
	1 Stück	073785026	4024125131353

## Fundo Plano® Entnahmehilfe

für Geruchsverschluss



	Inhalt	Bestell-Nr.	GTIN
	1 Stück	600035031	4024125108119

## Fundo Plano® Aufstockelement

für Fundo Plano bis März 2020



	Inhalt	Bestell-Nr.	GTIN
	1 Stück	073767005	4024125055758

- i** ▪ Dieses Aufstockelement ist nicht mit der Fundo Plano Version ab April 2020 (ohne den feststehenden, grauen Rahmen auf dem Element) kombinierbar

**Fundo Plano® Aufstockelement**

für Fundo Plano ab April 2020




	Inhalt	Bestell-Nr.	GTIN
	1 Stück	073767006	4024125131360

- i** ▪ Dieses Aufstockelement ist nicht mit der Fundo Plano Version vor April 2020 (mit dem feststehenden, grauen Rahmen auf dem Element) kombinierbar

**Fundo Plano® Ablaufabdeckung ▪ quadratisch, Edelstahl V<sub>2</sub>A gebürstet**

für Fundo Plano



	Länge × Breite	Inhalt	Bestell-Nr.	GTIN
	132 × 132 mm	1 Stück	073771501	4024125131926

## wedi Fundo® Geruchsverschluss-Set

für Fundo Punktabläufe bis 2015



	Inhalt	Bestell-Nr.	GTIN
	1 Set	073765006	4024125135788

**Lieferumfang**

- 1 × Duscheinsatz
- 1 × Geruchsverschluss inkl. O-Ring

## wedi Fundo® Geruchsverschluss-Set

für Fundo Punktabläufe Mini Max bis 2015



	Inhalt	Bestell-Nr.	GTIN
	1 Set	073765008	4024125200561

**Lieferumfang**

- 1 × Duscheinsatz
- 1 × Geruchsverschluss inkl. O-Ring

## wedi Fundo® Rahmenverlängerung

für Fundo Punktabläufe



	Durchmesser	Inhalt	Bestell-Nr.	GTIN
	120 mm	1 Stück	077200009	4024125075664



- Auch passend für Fundo Integro

## wedi Fundo® Dichteinsatz

für Fundo Punktabläufe ab 2015



	Inhalt	Bestell-Nr.	GTIN
	1 Stück	077200014	4024125075770

## wedi Fundo® Duscheinsatz

für Fundo Punktabläufe ab 2015



	Inhalt	Bestell-Nr.	GTIN
	1 Stück	077200002	4024125075527

## wedi Fundo® Duscheinsatz

für Fundo Punktabläufe Mini Max ab 2015



	Inhalt	Bestell-Nr.	GTIN
	1 Stück	077200001	4024125075503

## wedi Fundo® Bauschutzdeckel

für Fundo Punktabläufe ab 2015



	Inhalt	Bestell-Nr.	GTIN
	1 Stück	077200016	4024125075817

- i** Der Bauschutzdeckel dient gleichzeitig als Montageschlüssel/Einschraubhilfe für das Schraubventil

## wedi Fundo® Schraubventil

für Fundo Punktabläufe ab 2015



	Inhalt	Bestell-Nr.	GTIN
	1 Stück	077200018	4024125075855

## wedi Fundo® Schraubventil

für Fundo Punktabläufe Mini Max ab 2015



	Inhalt	Bestell-Nr.	GTIN
	1 Stück	077200023	4024125079785

## wedi Fundo® O-Ring

für Schraubventile ab 2015



	Durchmesser	Inhalt	Bestell-Nr.	GTIN
	98 mm	1 Stück	077200010	4024125075695

- i** Dieser Artikel passt für 077200018 und 077200023



## wedi Fundo® Geruchsverschluss

für Fundo Punktabläufe ab 2015



	Inhalt	Bestell-Nr.	GTIN
	1 Stück	077200005	4024125075589

- i** ▪ Achtung! Dieser Artikel enthält keinen O-Ring. Bitte bestellen Sie diesen separat

## wedi Fundo® O-Ring

für Geruchsverschlüsse ab 2015



	Durchmesser	Inhalt	Bestell-Nr.	GTIN
	75 mm	1 Stück	077200012	4024125075732

- i** ▪ Dieser Artikel passt für 077200005

## wedi Fundo® Geruchsverschluss

für Fundo Punktabläufe Mini Max ab 2015



	Inhalt	Bestell-Nr.	GTIN
	1 Stück	077200006	4024125075602

- i** ▪ Achtung! Dieser Artikel enthält keinen O-Ring. Bitte bestellen Sie diesen separat

## wedi Fundo® O-Ring

für Geruchsverschlüsse Mini Max ab 2015



	Durchmesser	Inhalt	Bestell-Nr.	GTIN
	72 mm	1 Stück	077200013	4024125082983

- i** ▪ Dieser Artikel passt für 077200006

## wedi Fundo® Rost-Aufnahmerahmen ▪ Kunststoff

für Fundo Punktabläufe



	Inhalt	Bestell-Nr.	GTIN
	1 Stück	077200021	4024125078511

- i** ▪ Nicht verwendbar mit wedi Fundo Ablaufabdeckung 6.1

## wedi Fundo Ablaufabdeckung - Edelstahl V<sub>2</sub>A gebürstet

für wedi Fundo Duschrinne 1.0



	Inhalt	Bestell-Nr.	GTIN
	1 Stück	077200028	4024125205382



### Lieferumfang

- 1 × Ablaufabdeckung
- 1 × Haarfänger

## wedi Fundo Haarfänger

für wedi Fundo Duschrinne 1.0



	Inhalt	Bestell-Nr.	GTIN
	1 Stück	077200029	4024125205399

## Fundo Flex Exzenter

für Fundo Flex Rinnenelement



	Inhalt	Bestell-Nr.	GTIN
	1 Stück	077200030	4024125205405

## wedi Fundo® Fliesenanschlagsprofil

für Fundo Rinnenabläufe ab 2017



	Inhalt	Bestell-Nr.	GTIN
	1 Stück	077200019	4024125075879

## wedi Fundo® Höhenverstellung-Set

für Fundo Rinnenabdeckungen ab 2017



	Inhalt	Bestell-Nr.	GTIN
	1 Set	A200017AA	4024125076968

- i** ▪ Dieses Ersatzteil ist nur für die Rinnenabdeckungen standard und exklusiv geeignet

**📦 Lieferumfang**

- 2 × höhenverstellbare Füße inkl. Fixierschrauben

## wedi Fundo® Höhenverstellung-Set

für Fundo Rinnenabdeckungen ab 2017



	Inhalt	Bestell-Nr.	GTIN
	1 Set	A200121AA	4024125080491

- i** ▪ Dieses Ersatzteil ist nur für die verfliesbaren Rinnenabdeckungen geeignet

**📦 Lieferumfang**

- 2 × höhenverstellbare Füße inkl. Fixierschrauben

## Fundo Plano® Linea Geruchsverschluss



	Inhalt	Bestell-Nr.	GTIN
	1 Stück	A200035AA	4024125077316

- i** ▪ Glocke inklusive Dichtung.

## wedi Tools® Dichtecke

für Fundo Plano Linea



	Länge × Breite	Inhalt	Bestell-Nr.	GTIN
	1.000 × 450 mm	1 Stück	A200009AA	4024125076999

- i** ▪ Dichtmatte für Fundo Plano Linea

## wedi Fundo® Geruchsverschluss

für Fundo Rinnenabläufe ab 2017



	Inhalt	Bestell-Nr.	GTIN
	1 Stück	077200007	4024125075626

- i** Dieser Artikel benötigt keinen O-Ring

## wedi Fundo® Geruchsverschluss

für Fundo Rinnenabläufe Mini Max ab 2017



	Inhalt	Bestell-Nr.	GTIN
	1 Stück	077200008	4024125075640

- i** Dieser Artikel benötigt keinen O-Ring

## wedi Fundo® Duscheinsatz

für Fundo Rinnenabläufe ab 2017



	Inhalt	Bestell-Nr.	GTIN
	1 Stück	077200003	4024125075541

## wedi Fundo® Duscheinsatz

für Fundo Rinnenabläufe Mini Max ab 2017



	Inhalt	Bestell-Nr.	GTIN
	1 Stück	077200004	4024125075565

## wedi Fundo® Adapter-Set

für Fundo Rinnenabläufe ab 2017



	Inhalt	Bestell-Nr.	GTIN
	1 Set	077500103	4024125127004

- 👑 Lieferumfang**
  - 1 × Rinnenadapter
  - 4 × Edelstahl-Schrauben mit Senkkopf



## wedi Fundo® Geruchsverschluss-Set

für Fundo Rinnenabläufe bis 2016



	Inhalt	Bestell-Nr.	GTIN
	1 Set	073765009	4024125200578

**Lieferumfang**

- 1 × Duscheinsatz
- 1 × Geruchsverschluss inkl. O-Ring

## wedi Fundo® Geruchsverschluss-Set

für Fundo Rinnenabläufe Mini Max bis 2016



	Inhalt	Bestell-Nr.	GTIN
	1 Stück	073765007	4024125005036

**Lieferumfang**

- 1 × Duscheinsatz
- 1 × Geruchsverschluss inkl. O-Ring

## wedi Fundo® Höhenverstellung-Set

für Fundo Rinnenabdeckungen Riolito und Riofino bis 2016



	Inhalt	Bestell-Nr.	GTIN
	2 Stück	073767001	4024125006941
	2 Stück	073767002	4024125006958



- Schraubensatz 15 mm für Rinnenabdeckung standard, um eine Aufbauhöhe von 0 – 10,5 mm zu erreichen
- Schraubensatz 19 mm für Rinnenabdeckung exklusiv, um eine Aufbauhöhe von 7,5 – 17,5 mm zu erreichen
- Schraubensatz 19 mm für Rinnenabdeckung verfliesbar, um eine Aufbauhöhe von 11 – 24,5 mm zu erreichen

**Lieferumfang**

- 2 × höhenverstellbare Füße

## wedi Fundo® O-Ring

für Geruchsverschlüsse bis 2016



	Durchmesser	Inhalt	Bestell-Nr.	GTIN
	75 mm	1 Stück	073980011	4024125631532



- Achtung! Dieser Artikel ist ebenfalls für wedi Fundo Rinnenablauf Mini Max geeignet

## Fundo Discreto® Montage-Set

für Fundo Discreto Edelstahlblenden



	Inhalt	Bestell-Nr.	GTIN
	1 Set	077200208	4024125126229



### Lieferumfang

- 1 × Edelstahlblende links
- 1 × Edelstahlblende rechts
- 1 × Inbusschlüssel

## Fundo Discreto® Edelstahlblende

für Fundo Discreto Aufsatzelemente



	Länge	Inhalt	Bestell-Nr.	GTIN
	300 mm	1 Stück	077200203	4024125121354
	700 mm	1 Stück	077200204	4024125124775
	800 mm	1 Stück	077200205	4024125124782
	900 mm	1 Stück	077200206	4024125124799
	1.100 mm	1 Stück	077200207	4024125124805

## Fundo Discreto® Montage-Set

für Fundo Discreto Aufsatzelemente



	Inhalt	Bestell-Nr.	GTIN
	1 Set	077200201	4024125121330



### Lieferumfang

- 2 × Kunststoff-Aufhängung (rechts und links)
- 1 × V<sub>2</sub>A Ersatzschlitten
- 1 × Schraube
- 1 × Unterlegscheibe

## Fundo Discreto® Zapfenleiste

für Fundo Discreto Aufsatzelemente



	Inhalt	Bestell-Nr.	GTIN
	2 Stück	077200202	4024125121347



- Halte-Zapfen zum Einklipsen in die Edelstahl-Blende



### Lieferumfang

- 2 × Zapfenleisten (rechts und links)

## Fundo Discreto® Hakenblech-Set

für Fundo Discreto Aufsatzelemente bis 2018



	Inhalt	Bestell-Nr.	GTIN
	1 Set	073738250	4024125057073



### Lieferumfang

- 2 × Hakenbleche (rechts und links)

**wedi Fundo® Eckverbinder**

für Fundo Rinnenrahmen



	Inhalt	Bestell-Nr.	GTIN
	4 Stück	077500102	4024125122269

**wedi Fundo® Kunststoffclip**

für Fundo Ablaufabdeckung 7.1 ab 2023



	Inhalt	Bestell-Nr.	GTIN
	4 Stück	077500106	4024125201612

**i** ▪ Achtung! Diese Kunststoffclips sind nur für die Artikelnummer 676800054 geeignet

**wedi Fundo® Adapter**

für DN50/DN56



	Inhalt	Bestell-Nr.	GTIN
	1 Stück	073790046	4024125080316

**i** ▪ Adapter DN50/DN56 zur Verklebung des Ablaufauslasses der wedi Standardabläufe mit einer PVC-Leitung

**wedi Fundo® Entnahmehilfe**


für Fundo Ablaufabdeckungen



	Inhalt	Bestell-Nr.	GTIN
	1 Stück	600035030	4024125107716

## wedi Top® Hobel

für wedi Top Line



	Inhalt	Bestell-Nr.	GTIN
	1 Stück	076449050	4024125137188

- i**
  - Für wedi Top Montagefertige Oberflächen, Natursteinoptik, Mineral-Vinyl-Verbundmaterial, Stone Grau, Concrete Grau, Carbon Schwarz
  - Ideal für die Verarbeitung vom wedi Top Wachs zum Einbringen und Planhobeln
- 👷**
  - Hobel zum Abschleifen der wedi Top Oberfläche, um überschüssiges Material abzutragen

## wedi Top® Schmelzer

für wedi Top Line



	Inhalt	Bestell-Nr.	GTIN
	1 Stück	076449051	4024125137539

- i**
  - Für wedi Top Montagefertige Oberflächen, Natursteinoptik, Mineral-Vinyl-Verbundmaterial, Stone Grau, Concrete Grau, Carbon Schwarz
- 👷**
  - Schmelzer zum Erwärmen des Wachsstifts

## wedi Top® Wachs

für wedi Top Line



	Inhalt	Bestell-Nr.	GTIN
Stone Grau	2 Stück	076449052	4024125137546
Concrete Grau	2 Stück	076449055	4024125137577
Carbon Schwarz	2 Stück	076449053	4024125137553
Sahara Beige	2 Stück	076449054	4024125137560

- i**
  - Für wedi Top Montagefertige Oberflächen, Natursteinoptik, Mineral-Vinyl-Verbundmaterial
- 👷**
  - Reparatur Wachs für die Ausbesserung von kleinen Kratzern auf der wedi Top Montagefertigen Oberfläche

## wedi Top® Kleber

für wedi Top Line



	Inhalt	Bestell-Nr.	GTIN
	1 Stück	072969970	4024125134705

- i**
  - Für wedi Top Montagefertige Oberflächen, monochrome Optik, Mineralwerkstoff, Pure Weiß, flake white
  - 50 ml 2-Komponenten Klebstoff zum Auffüllen von Löchern und Rissen sowie zum Aufbereiten oder Verkleben von Mineralwerkstoffen

## wedi Top® Klebepistole

für wedi Top Line



	Inhalt	Bestell-Nr.	GTIN
	1 Stück	072969960	4024125134576

- i**
  - Für wedi Top Montagefertige Oberflächen, monochrome Optik, Mineralwerkstoff
  - Für 2-Komponenten wedi Top Kleber



## wedi Top® Schleif-Set

für wedi Top Line



	Inhalt	Bestell-Nr.	GTIN
	1 Stück	072969961	4024125134590

**i** Für wedi Top Montagefertige Oberflächen, monochrome Optik, Mineralwerkstoff

**🔧** Kompatibel mit allen handelsüblichen Exzentrerschleifern (Schleifdurchmesser von 150 mm)

### **👑** Lieferumfang

- 2 x Schleifpads Körnung P-120
- 2 x Schleifpads Körnung P-180
- 2 x Schleifpads Körnung P-320
- 2 x Schleifpads Vlies VF-360 (rot)
- 2 x Schleifpads Vlies S-400 (schwarz)
- 1 x Schleifpad Staubpad STS-150

## wedi Sanwell® Top LED Netzteil

für wedi Sanwell Top LED Nischen



	Inhalt	Bestell-Nr.	GTIN
	1 Stück	600464234	4024125203746

## wedi Top® Höhenverstellung-Set

für Fundo Top Marmoroptik, Duschsysteme Linie



	Inhalt	Bestell-Nr.	GTIN
	1 Set	072050019	4024125203470

### **👑** Lieferumfang

- 2 x höhenverstellbare Füße inkl. Fixierschrauben





## Ablaufmodelle Duschsysteme Punkt bis 2015



wedi Fundo Ablauf senkrecht,  
DN 50/70, eckig oder rund



wedi Fundo Ablauf waagrecht,  
DN 50, eckig oder rund



wedi Fundo Ablauf Mini Max  
waagrecht, DN 40, extraflach

## Ablaufmodelle Duschsysteme Punkt ab 2015



wedi Fundo Punkt Ablauf senkrecht,  
DN 50/70, eckig oder rund



wedi Fundo Punkt Ablauf waagrecht,  
DN 50, eckig oder rund



wedi Fundo Punkt Ablauf Mini Max  
waagrecht, DN 40, extraflach

## Ablaufmodelle mit Feuerstopp bis 2018



wedi Fundo Ablauf senkrecht,  
DN 50 mit Feuerstopp

## Ablaufmodelle mit Feuerstopp ab 2018



wedi Fundo Punkt Ablauf senkrecht,  
DN 50 mit Feuerstopp

- i** Ersatzteile analog zur Punktentwässerung (Modelle ab 2015, siehe Seite 7 – 9)

## Ablaufmodelle mit Feuerstopp ab 2019



wedi Fundo Punkt Ablauf senkrecht,  
DN 70 mit Feuerstopp

- i** Ersatzteile analog zur Punktentwässerung (Modelle ab 2015, siehe Seite 7 – 9)

## Ablaufmodelle für Fundo Riolito / Riofino bis 2016



wedi Fundo Ablauf Riolito/Riofino  
senkrecht, DN 50



wedi Fundo Ablauf Riolito/Riofino  
senkrecht, DN 50 mit Feuerstopp



wedi Fundo Ablauf Riolito/Riofino  
waagrecht, DN 50



wedi Fundo Ablauf Riolito/Riofino  
Mini Max waagrecht, DN 40,  
extraflach

## Ablaufmodelle für Fundo Riolito Neo bis 2016



wedi Fundo Ablauf Riolito Neo  
senkrecht, DN 50



wedi Fundo Ablauf Riolito Neo  
waagrecht, DN 50



wedi Fundo Ablauf Riolito Neo  
Mini Max waagrecht, DN 40,  
extraflach

## Ablaufmodelle Duschsysteme Linie für Fundo Riolito / Riofino / Riolito Neo ab 2017



wedi Fundo Rinnenablauf  
senkrecht, DN 50



wedi Fundo Rinnenablauf  
senkrecht, DN 50 mit Feuerstopp



wedi Fundo Rinnenablauf  
waagrecht, DN 50



wedi Fundo Rinnenablauf  
Mini Max waagrecht, DN 40,  
extraflach

...wedi®

📍 Hollefeldstraße 51  
48282 Emsdetten  
Deutschland

☎ + 49 25 72 156-0

✉ info@wedi.de

🌐 www.wedi.net



AZB/ABX  
Technische Änderungen und Irrtümer vorbehalten. Abbildungen ähnlich.

DE